

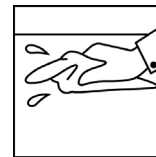
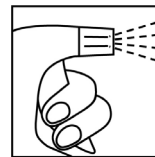
<b>Objekt:</b>	Kühltheke		
<b>Art der Reinigung</b>	Reinigung und schnelle Desinfektion		
<b>Wann:</b>	Bei Produktwechsel / bei Bedarf		
<b>Produkt Reinigung:</b>	Intensiv-Reiniger	<b>Nr.</b>	<b>1</b>
<b>Produkt Desinfektion</b>	DesoFekt Express	<b>Nr.</b>	<b>11</b>

## Arbeitsschritte Reinigung

1. Flächen vollständig leeren. Grobe Reste manuell entfernen
2. Oberflächen mit Intensiv-Reiniger Nr. 1 einsprühen, kurz einwirken lassen
3. Gelösten Schmutz mit feuchtem Tuch entfernen
4. trocken nachwischen



Verfahren: Nasswischen  
Material: Blaues Tuch feucht

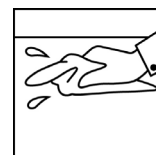
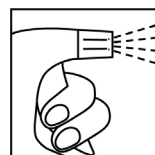



## Arbeitsschritte schnelle Desinfektion

2. Gereinigte Fläche mit DesoFekt Express Nr 11 einsprühen
3. 60 Sekunden einwirken lassen
4. Mit feuchtem Tuch nachwischen



Verfahren außen: Nasswischen  
Material: grünes Tuch feuch



Hinweis: Biozide sicher verwenden. Vor Gebrauch stets Kennzeichnung und Produktinformation lesen.

<b>Durchgeführt von</b>	<b>Datum</b>	<b>Unterschrift</b>
<b>Kontrolliert von</b>	<b>Datum</b>	<b>Unterschrift</b>