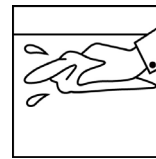
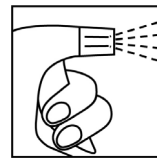


Objekt:	Abzugshauben Edelstahl gebürstet		
Art der Reinigung	Reinigung und Pflege		
Wann:	Bei Bedarf		
Produkt Reinigung	Intensiv-Reiniger	Nr.	1
Produkt Pflege	Cromodur Edelstahlpflege	Nr.	2

Arbeitsschritte Reinigung
1. Flächen vollständig leeren. Grobe Reste manuell entfernen
2. Oberflächen mit Intensiv-Reiniger Nr. 1 einsprühen
3. Gelösten Schmutz mit feuchtem Tuch entfernen
4. trocken nachwischen



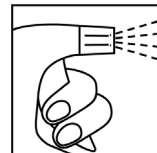
Verfahren: Nasswischen
Material: Blaues Tuch feucht



Arbeitsschritte Pflege
1. Gereinigte Fläche sparsam mit Cromodur Nr. 2 einsprühen
2. Mit weichem Microfasertuch in Schliffrichtung nachpolieren
3. Mit feuchtem Tuch nachwischen



Verfahren: Trockenwischen
Material: gelbes Tuch trocken



**Hinweis: Anweisung für Abzugshauben ohne Kontakt zu Lebensmitteln.
Arbeitsflächen mit Kontakt zu Lebensmitteln nicht mit Cromodur behandeln.**

Durchgeführt von	Datum	Unterschrift
Kontrolliert von	Datum	Unterschrift